

АВТОНОМНАЯ НЕКОММЕРЧЕСКАЯ ПРОФЕССИОНАЛЬНАЯ  
ОБРАЗОВАТЕЛЬНАЯ ОРГАНИЗАЦИЯ  
«АКАДЕМИЧЕСКИЙ КОЛЛЕДЖ»  
(АНПОО «Академический колледж»)

**ОТЧЕТ**

По результатам анкетирования (опроса) обучающихся, участвующих в реализации основной образовательной программы среднего профессионального образования: **«Информационные системы и программирование» (ИСП)**, за I семестр 2025 – 2026 уч. год.



2025 г.

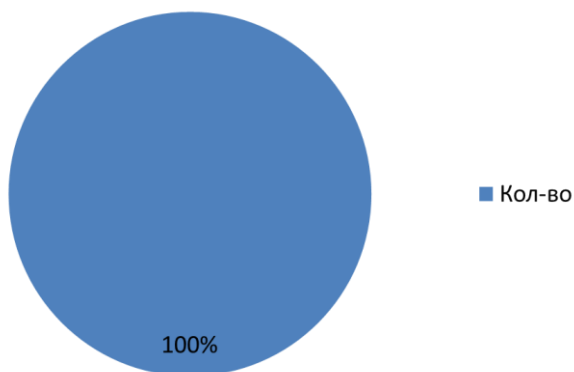
На основании Положения «О контроле качества образовательного процесса в АНПОО «Академический колледж», утвержденного приказом директора № 349-од от «23» июня 2022 г. пп. 2.6.1., внутренний контроль в колледже выполняет одну из функций – оценку результатов учебной, производственной и воспитательной деятельности студентов (обучающихся).

В результате форм контроля качества образовательного процесса выбран опрос студентов колледжа. Внутренняя оценка качества образовательной деятельности по основной образовательной программе 09.02.07 «Информационные системы и программирование» была проведена в первом семестре 2025 года (срок проведения - декабрь 2025 г.).

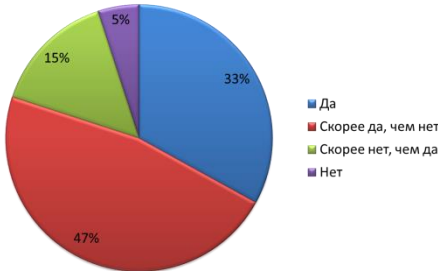
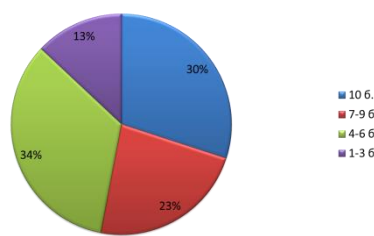
В ходе опроса студентам необходимо было оценить степень удовлетворенности образовательным процессом от 0 до 10 баллов. Оценка результатов мониторинга проходила по следующим критериям: удовлетворенность образовательной деятельностью, материально-техническим оснащением, педагогическим составом (кадровым обеспечением), санитарно-гигиеническими показателями, воспитательной и профилактической работой.

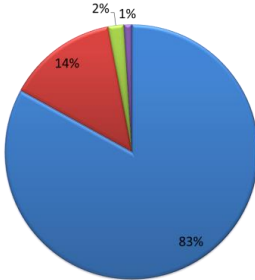
**Цель опроса:** организация наиболее эффективного учебно-воспитательного процесса в колледже.

**Категория опрашиваемых:** студенты специальности 09.02.07 «Информационные системы и программирование»  
В данном опросе приняли участие 153 респондент.



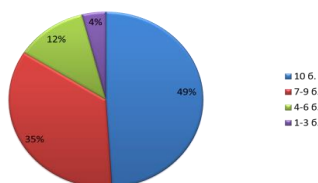
# 1. Результаты анкетирования (опроса) обучающихся по программе среднего профессионального образования

№	Вопросы студентам образовательной программы	Результаты анкетирования
<p align="center"><i>Образовательная деятельность</i></p>  <p>■ Да ■ Скорее да, чем нет ■ Скорее нет, чем да ■ Нет</p>		
1	Интересно ли вам учиться?	<p>Да – 33 %</p> <p>Скорее да, чем нет – 47%</p> <p>Скорее нет, чем да – 15%</p> <p>Нет – 5%</p>
2	Удовлетворены ли вы процессом обучения в колледже?	<p>81% респондентов оценили по шкале от 7 до 10</p> <p>15% указали 5-6 баллов</p> <p>4% опрошиваемых указали диапазон 3-4 балла</p> <p>0% респондентов выбрали шкалу от 1 до 2</p>
3	Удовлетворены ли вы активными формами проведения учебных занятий?	<p>74% опрошенных выбрали диапазон 8-10</p> <p>26% указали 5-7 баллов</p> <p>0% оценили в 3-4 балла</p> <p>0% респондентов выбрали шкалу от 1 до 2</p>
<p align="center"><i>Материально-техническое оснащение</i></p>  <p>■ 10 б. ■ 7-9 б. ■ 4-6 б. ■ 1-3 б.</p>		
5	Укажите, как часто Вы пользуетесь услугами библиотеки (в том числе и электронной) нашего образовательного учреждения?	<p><b>Основные ответы:</b> «Редко», «один-два раза».</p>

6	Удовлетворены ли Вы оснащением учебных аудиторий, лабораторий современным техническим оборудованием?	54% оценили в 10 баллов 46% оценили в диапазоне от 7 до 9 баллов 0% оценили в 4-6 баллов 0% оценили в 1-3 балла										
7	Удовлетворены ли Вы наличием компьютеров, используемых в учебном процессе?	56% респондентов оценили в 10 баллов 34% опрошенных выбрали диапазон от 7 до 9 баллов 10% оценили в диапазоне 4-6 баллов 0% респондентов оценили в 1-3 балла										
8	Удовлетворены ли вы техническими средствами обучения (учебные аудио-, видео-средства, Интернет и др.)?	53% оценили в 10 баллов 42% опрошенных ответили в диапазоне от 7 до 9 баллов 5% респондентов оценили в 4-6 баллов 0% опрошенных оценили в диапазоне от 1 до 3 баллов										
9	Удовлетворены ли Вы наличием учебного оборудования, инструментов, материалов?	61% опрошенных оценили в 10 баллов 32% оценили в диапазоне от 7 до 9 5% опрошенных оценили в 4-6 баллов 2% респондентов оценили в диапазоне 1-3 баллов										
10	Удовлетворены ли Вы наличием спортивного оборудования?	60% опрошенных оценили в 10 баллов 35% оценили в диапазоне от 7 до 9 5% опрошенных оценили в 4-6 баллов 0% респондентов оценили в диапазоне 1-3 баллов										
11	Оцените работу Личного кабинета студента:	48% опрошенных оценили в 10 баллов 52% оценили в диапазоне от 4 до 9 0% опрошенных оценили в 1-3 балла										
<p><i>Педагогический состав (кадровое обеспечение)</i></p>  <table><caption>Педагогический состав (кадровое обеспечение)</caption><tr><th>Оценка</th><th>Процент</th></tr><tr><td>Да, всё замечательно</td><td>83%</td></tr><tr><td>Да, но хотелось бы больше внимания</td><td>14%</td></tr><tr><td>Не всегда</td><td>2%</td></tr><tr><td>Нет</td><td>1%</td></tr></table>			Оценка	Процент	Да, всё замечательно	83%	Да, но хотелось бы больше внимания	14%	Не всегда	2%	Нет	1%
Оценка	Процент											
Да, всё замечательно	83%											
Да, но хотелось бы больше внимания	14%											
Не всегда	2%											
Нет	1%											
12	Удовлетворены ли Вы отношением к Вам педагогического коллектива:	91% «да, всё замечательно» 9% «да, но хотелось бы больше внимания» 0% «не всегда» 0% «нет»										
13	Есть ли в Вашей студенческой группе куратор группы?	100% «Да» 0% «нет»										

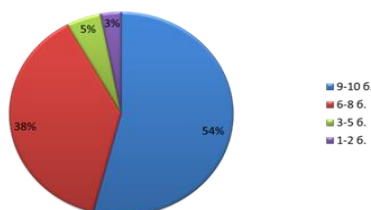
14	Дайте примерную оценку работе куратора группы?	93% опрошенных оценили в 10 баллов 7% оценили по шкале от 7 до 9 0% опрошиваемых оценили в 4-6 балла 0% оценили по шкале от 1 до 3 баллов
15	Знаете ли Вы о том, что в колледже работает психолог?	62% «да, знаю» 35% «слышал об этом» 3% «нет, не знаю»
16	Приходилось ли Вам обращаться к психологу по различным вопросам?	5% «да приходилось» 24% «нет, но если возникнет необходимость, обязательно обращусь» 67% «нет, не было необходимости» 4% «нет, я не считаю, что он мне поможет».

### Санитарно-гигиенические показатели



17	Удовлетворены ли Вы организацией питания (буфет)?	42% опрошенных оценили в 10 баллов 58% респондентов оценили в диапазоне от 5 до 9 баллов 0% оценили от 1 до 3 баллов
18	Удовлетворены ли Вы санитарно-гигиеническим состоянием пункта общественного питания (буфета)?	69% оценили в 10 баллов 31% респондентов оценили в диапазоне от 7 до 9 0% опрошиваемых оценили в 4-6 баллов 0% оценили от 1 до 3 баллов
19	Удовлетворены ли Вы санитарно-гигиеническим состоянием аудиторий?	59% опрошенных оценили в 9-10 баллов 41% оценили от 5 до 8 баллов 0% оценили в диапазоне от 1 до 4
20	Удовлетворены ли Вы санитарно-гигиеническим состоянием общественных туалетов?	62% опрошенных оценили в 10 баллов 38% оценили по шкале от 7 до 9 0% опрошиваемых оценили в 4-6 балла 0% оценили по шкале от 1 до 3 баллов

### Воспитательная и профилактическая работа



21	Как Вы считаете, достаточно ли внимания уделяется в образовательном учреждении организации и проведению воспитательной работы?	54% оценили в 9-10 баллов 38% опрошенных оценили в диапазоне от 6 до 8 баллов 5% оценили в 3-5 баллов 3% оценили в 1-2 балла
22	Как бы Вы оценили организацию и проведение воспитательной работы в образовательном учреждении в целом?	58% опрошенных оценили в 10 баллов 40% оценили в 8-9 баллов 2% респондентов оценили в диапазоне 5-7 баллов 0% опрошенных оценили в 1-4 балла
23	Оцените организацию специальной профилактической работы в образовательном учреждении в целом?	56% оценили в 10 баллов 40% опрошенных оценили в 7-9 баллов 4% респондентов в диапазоне 5-6 баллов 0% опрашиваемых оценили в 1-4 балла
24	Вам известны случаи правонарушений, совершенных студентами Вашего образовательного учреждения?	97% «нет» 3% «да» 0% «затрудняюсь ответить»
25	Укажите в каких внеучебных мероприятиях вы принимали участие?	42% «ни в каких мероприятиях не принимал участие» 8% «в спортивных конкурсах, соревнованиях» 23% «в культурно – массовых мероприятиях» 20% «в предметных олимпиадах» 7% «в студенческих научных конференциях»
26	Оцените уровень организации и проведения мероприятий, в которых Вы принимали участие?	63% оценили в 10 баллов 37% опрошенных оценили в диапазоне от 5 до 9 баллов 0% оценили в 1-4 балла
27	Укажите, какими видами деятельности Вы занимаетесь во внеурочное время?	14% «спортом» 30% «во внеурочное время ничем не занимаюсь» 10% «художественная самодеятельность» 42% «во внеучебное время подрабатываю» 2% «волонтерская деятельность» 0% «культурно-массовой работой»

		2% «научно-исследовательской работой».
--	--	--

### **Оценочная шкала результатов анкетирования:**

№	Степень удовлетворенности	Процентный интервал удовлетворенности
1	Полная удовлетворенность	от 80% до 100%
2	Частичная удовлетворенность	от 65% до 80%
3	Частичная неудовлетворенность	от 50% до 65%
4	Неудовлетворенность	до 50%

### **Общие выводы:**

Удовлетворенность образовательной деятельностью – полная удовлетворенность (87%).

Удовлетворенность материально-технической базой – полная удовлетворенность (82 %).

Удовлетворенность компетентностью педагогического состава – полная удовлетворенность ( 88%).

Удовлетворенность санитарно-гигиеническими показателями (аудитории, общественные туалеты, буфет)– частичная удовлетворенность (78%).

Удовлетворенность воспитательной и просветительской работой – полная удовлетворенность (81%).

### **Общие выводы по результатам анализа:**

Результаты анкетирования (опроса) по вопросам удовлетворенности условиями организации образовательного процесса показали, что в АНПОО «Академический колледж» систематически проводятся мероприятия, нацеленные на реализацию стратегии развития образовательной и рабочей программы воспитания АНПОО «Академический колледж» на 2021-2026 г.г.

Можно сделать вывод, что в учебном плане отображена логическая последовательность освоения составляющих программы среднего профессионального образования, обеспечивающих формирование различных компетенций. При проведении занятий широко используются активные и интерактивные технологии. Учебные курсы реализуются с применением электронного обучения, дистанционных образовательных технологий.

Удовлетворенность кадровым обеспечением программы – 88%. Реализация программы среднего профессионального образования обеспечивается педагогическими кадрами, имеющими высшее образование, соответствующее профилю преподаваемой дисциплины (модуля). Опыт деятельности в организациях соответствующей профессиональной сферы является обязательным для преподавателей, отвечающих за освоение обучающимся программы.

Удовлетворенность санитарно-гигиеническими помещениями (аудитории, общественные туалеты, буфет) имеет высокий показатель (78%), что свидетельствует о частой уборке и соблюдению норм санпина.

Показатель удовлетворенности воспитательной и просветительской работой (81%) носит плановый характер, ведется систематически, с привлечением внешних общественных организаций. В процессе воспитательной работы реализованы большинство поставленных целей и задач. Воспитательной работой охвачены некоторые студенты колледжа. Есть перспективы развития воспитательной системы и необходимые для этого ресурсы.

Общая удовлетворенность качеством предоставления образовательных услуг по программе 87 %. По результатам анкетирования (опроса) по вопросам удовлетворенности условиями организации образовательного процесса установлено, что реализация образовательной программы среднего профессионального образования по специальности «Информационные системы и программирование» осуществляется в соответствии с требуемыми критериями и показателями. Качество и уровень подготовки обучающихся по ОП СПО 09.02.07 «Информационные системы и программирование» –соответствует требованиям федерального государственного образовательного стандарта среднего профессионального образования.

Анализ удовлетворенности обучающихся, участвующих в реализации образовательной программы среднего профессионального образования по специальности «Информационные системы и программирование» в целом показал высокую степень удовлетворенности организацией образовательной деятельности ее участниками.