

АВТОНОМНАЯ НЕКОММЕРЧЕСКАЯ ПРОФЕССИОНАЛЬНАЯ
ОБРАЗОВАТЕЛЬНАЯ ОРГАНИЗАЦИЯ
«АКАДЕМИЧЕСКИЙ КОЛЛЕДЖ»
(АНПОО «Академический колледж»)

ОТЧЕТ

По результатам анкетирования (опроса) обучающихся, участвующих в
реализации основной образовательной программы среднего профессионального
образования: **40.02.04 «Юриспруденция» (ЮР),**
за I семестр 2025-2026 уч. год.



2025 г.

На основании Положения «О контроле качества образовательного процесса в АНПОО «Академический колледж», утвержденного приказом директора № 349-од от «23» июня 2022 г. пп. 2.6.1., внутренний контроль в колледже выполняет одну из функций – оценку результатов учебной, производственной и воспитательной деятельности студентов (обучающихся).

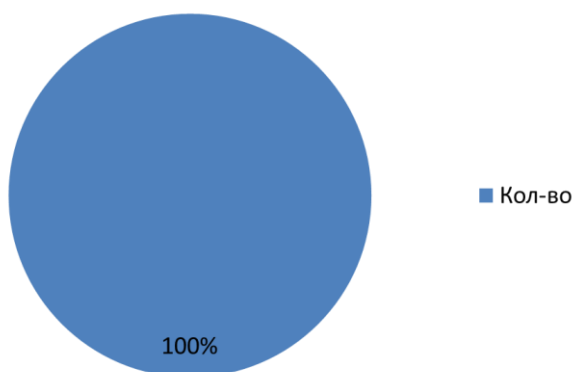
В результате форм контроля качества образовательного процесса выбран опрос студентов колледжа. Внутренняя оценка качества образовательной деятельности по основной образовательной программе 40.02.04 «Юриспруденция» (ЮР), была проведена в первом семестре 2025 года (срок проведения - декабрь 2025 г.).

В ходе опроса студентам необходимо было оценить степень удовлетворенности образовательным процессом от 0 до 10 баллов. Оценка результатов мониторинга проходила по следующим критериям: удовлетворенность образовательной деятельностью, материально-техническим оснащением, педагогическим составом (кадровым обеспечением), санитарно-гигиеническими показателями, воспитательной и профилактической работой.

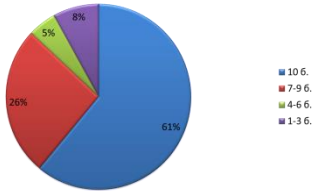
Цель опроса: организация наиболее эффективного учебно-воспитательного процесса в колледже.

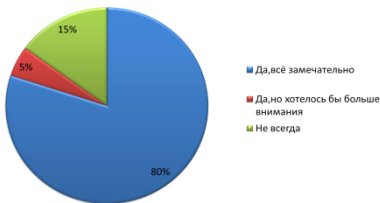
Категория опрашиваемых: студенты специальности 40.02.04 «Юриспруденция» (ЮР).

В данном опросе приняли участие 199 респондента.



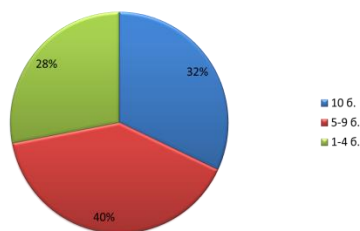
1. Результаты анкетирования (опроса) обучающихся по программе среднего профессионального образования

№	Вопросы студентам образовательной программы	Результаты анкетирования
<p align="center"><i>Образовательная деятельность</i></p>  <p>A pie chart showing the distribution of responses for 'Образовательная деятельность'. The chart is divided into four segments: a large blue segment representing 'Да' (Yes) at 72%, a red segment representing 'Скорее да, чем нет' (Rather yes than no) at 25%, a small green segment representing 'Скорее нет, чем да' (Rather no than yes) at 3%, and a very small purple segment representing 'Нет' (No) at 0%.</p>		
1	Интересно ли вам учиться?	72% «Да» 24% «Скорее да, чем нет» 4% «Скорее нет, чем да» 0% «Нет»
2	Удовлетворены ли вы процессом обучения в колледже?	90% респондентов оценили по шкале от 7 до 10 6% указали 5-6 баллов 4% опрошиваемых указали диапазон 3-4 балла 0% респондентов выбрали шкалу от 1 до 2
3	Удовлетворены ли вы активными формами проведения учебных занятий?	92% опрошенных выбрали диапазон 8-10 8% указали 5-7 баллов 0% оценили в 3-4 балла 0% респондентов выбрали шкалу от 1 до 2
<p align="center"><i>Материально-техническое оснащение</i></p>  <p>A pie chart showing the distribution of responses for 'Материально-техническое оснащение'. The chart is divided into four segments: a large blue segment representing '10 б.' (10 points) at 61%, a red segment representing '7-9 б.' (7-9 points) at 26%, a green segment representing '4-6 б.' (4-6 points) at 8%, and a purple segment representing '1-3 б.' (1-3 points) at 5%.</p>		
5	Укажите, как часто Вы пользуетесь услугами библиотеки (в том числе и электронной) нашего образовательного учреждения?	Основные ответы: «Не пользуюсь», «Один раз в неделю».
6	Удовлетворены ли Вы оснащением учебных аудиторий, лабораторий	69% оценили в 10 баллов 26% оценили в диапазоне от 7 до 9 баллов

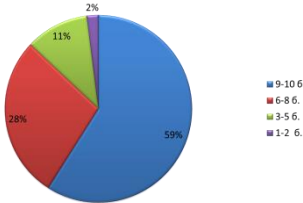
	современным техническим оборудованием?	4% оценили в 4-6 баллов 1% оценили в 1-3 балла
7	Удовлетворены ли Вы наличие компьютеров, используемых в учебном процессе?	52% респондентов оценили в 10 баллов 39% опрошенных выбрали диапазон от 7 до 9 баллов 6% оценили в диапазоне 4-6 баллов 3% респондентов оценили в 1-3 балла
8	Удовлетворены ли вы техническими средствами обучения (учебные аудио-, видео-средства, Интернет и др.)?	59% оценили в 10 баллов 27% опрошенных ответили в диапазоне от 7 до 9 баллов 14% респондентов оценили в 4-6 баллов 3% опрошенных оценили в диапазоне от 1 до 3 баллов
9	Удовлетворены ли Вы наличием учебного оборудования, инструментов, материалов?	65% опрошенных оценили в 10 баллов 33% оценили в диапазоне от 7 до 9 1% опрошенных оценили в 4-6 баллов 1% респондентов оценили в диапазоне 1-3 баллов
10	Удовлетворены ли Вы наличием спортивного оборудования?	73% опрошенных оценили в 10 баллов 25% оценили в диапазоне от 7 до 9 2% опрошенных оценили в 4-6 баллов 0% респондентов оценили в диапазоне 1-3 баллов
11	Оцените работу Личного кабинета студента:	53% опрошенных оценили в 10 баллов 44% оценили в диапазоне от 4 до 9 3% опрошенных оценили в 1-3 балла
<p><i>Педагогический состав (кадровое обеспечение)</i></p> 		
12	Удовлетворены ли Вы отношением к Вам педагогического коллектива:	80% «да, всё замечательно» 4% «да, но хотелось бы больше внимания» 16% «не всегда» 0% «нет»

13	Есть ли в Вашей студенческой группе куратор группы?	95% Да 5% Нет
14	Дайте примерную оценку работе куратора учебной группы?	57% опрошенных оценили в 10 баллов 22% оценили по шкале от 7 до 9 19% опрошиваемых оценили в 4-6 балла 2% оценили по шкале от 1 до 3 баллов
15	Знаете ли Вы о том, что в колледже работает психолог?	86% «да, знаю» 9% «слышал об этом» 5% «нет, не знаю»
16	Приходилось ли Вам обращаться к психологу по различным вопросам?	7% «да, приходилось» 10% «нет, но если возникнет необходимость, обязательно обращусь» 68% «нет, не было необходимости» 15% «нет, я не считаю, что он мне поможет».

Санитарно-гигиенические показатели



17	Удовлетворены ли Вы организацией питания (буфет)?	34% опрошенных оценили в 10 баллов 60% респондентов оценили в диапазоне от 5 до 9 баллов 6% оценили от 1 до 4 баллов
18	Удовлетворены ли Вы санитарно-гигиеническим состоянием пункта общественного питания (буфета)?	58% оценили в 10 баллов 42% респондентов оценили в диапазоне от 7 до 9 0% опрошиваемых оценили в 4-6 баллов 0% оценили от 1 до 3 баллов
19	Удовлетворены ли Вы санитарно-гигиеническим состоянием аудиторий?	66% опрошенных оценили в 9-10 баллов 33% оценили от 5 до 8 баллов 1% оценили в диапазоне от 1 до 4
20	Удовлетворены ли Вы санитарно-гигиеническим	27% опрошенных оценили в 10 баллов

	состоянием общественных туалетов?	48% оценили по шкале от 7 до 9 20% опрошиваемых оценили в 4-6 балла 5% оценили по шкале от 1 до 3 баллов
<p><i>Воспитательная и профилактическая работа</i></p> 		
21	Как Вы считаете, достаточно ли внимания уделяется в образовательном учреждении организации и проведению воспитательной работы?	59% оценили в 9-10 баллов 28% опрошенных оценили в диапазоне от 6 до 8 баллов 11% оценили в 3-5 баллов 2% оценили в 1-2 балла
22	Как бы Вы оценили организацию и проведение воспитательной работы в образовательном учреждении в целом?	57% опрошенных оценили в 10 баллов 31% оценили в 8-9 баллов 12% респондентов оценили в диапазоне 5-7 баллов 0% опрошенных оценили в 1-4 балла
23	Оцените организацию специальной профилактической работы в образовательном учреждении в целом?	62% оценили в 10 баллов 33% опрошенных оценили в 7-9 баллов 5% респондентов в диапазоне 5-6 баллов 0% опрошиваемых оценили в 1-4 балла
24	Вам известны случаи правонарушений, совершенных студентами Вашего образовательного учреждения?	91% «нет» 9% «да»
25	Укажите в каких внеучебных мероприятиях вы принимали участие?	44% «ни в каких мероприятиях не принимал участие» 19% «в спортивных конкурсах, соревнованиях» 25% «в культурно-массовых мероприятиях» 9% «в предметных олимпиадах» 3% «в студенческих научных конференциях».
26	Оцените уровень организации и проведения мероприятий, в	42% оценили в 10 баллов

	которых Вы принимали участие?	48% опрошенных оценили в диапазоне от 5 до 9 баллов 10% оценили в 1-4 балла
27	Укажите, какими видами деятельности Вы занимаетесь во внеурочное время?	48% «спортом» 24% «во внеурочное время ничем не занимаюсь» 5% «художественная самодеятельность» 7% «во внеучебное время подрабатываю» 10% «волонтерская деятельность» 5% «культурно-массовой работой» 1% «научно-исследовательской работой».

Оценочная шкала результатов анкетирования:

№	Степень удовлетворенности	Процентный интервал удовлетворенности
1	Полная удовлетворенность	от 80% до 100%
2	Частичная удовлетворенность	от 65% до 80%
3	Частичная неудовлетворенность	от 50% до 65%
4	Неудовлетворенность	до 50%

Общие выводы:

Удовлетворенность образовательной деятельностью – полная удовлетворенность (90%).

Удовлетворенность материально-технической базой – полная удовлетворенность (90 %).

Удовлетворенность компетентностью педагогического состава– полная удовлетворенность (85 %).

Удовлетворенность санитарно-гигиеническими показателями (аудитории, общественные туалеты, буфет)– полная удовлетворенность (85%).

Удовлетворенность воспитательной и просветительской работой -полная удовлетворенность (95%).

Общие выводы по результатам анализа:

Результаты анкетирования (опроса) по вопросам удовлетворенности условиями организации образовательного процесса показали, что в АНПОО «Академический колледж» систематически проводятся мероприятия, нацеленные на реализацию стратегии развития образовательной и рабочей программы воспитания АНПОО «Академический колледж» на 2021-2026 г.г.

Можно сделать вывод, что в учебном плане отображена логическая последовательность освоения составляющих программы среднего профессионального образования, обеспечивающих формирование различных компетенций. При проведении занятий широко используются активные и интерактивные технологии. Учебные курсы реализуются с применением электронного обучения, дистанционных образовательных технологий.

Удовлетворенность кадровым обеспечением программы – 85%. Реализация программы среднего профессионального образования обеспечивается педагогическими кадрами, имеющими высшее образование, соответствующее профилю преподаваемой дисциплины (модуля). Опыт деятельности в организациях соответствующей профессиональной сферы является обязательным для преподавателей, отвечающих за освоение обучающимся программы.

Удовлетворенность санитарно-гигиеническими помещениями (аудитории, общественные туалеты, буфет) имеет высокий показатель (85%), что свидетельствует о частой уборке и соблюдению норм санпина.

Показатель удовлетворенности воспитательной и просветительской работой (95%) носит плановый характер, ведется систематически, с привлечением внешних общественных организаций. В процессе воспитательной работы реализованы большинство поставленных целей и задач. Воспитательной работой охвачены некоторые студенты колледжа. Есть перспективы развития воспитательной системы и необходимые для этого ресурсы.

Общая удовлетворенность качеством предоставления образовательных услуг по программе 90 %. По результатам анкетирования (опроса) по вопросам удовлетворенности условиями организации образовательного процесса установлено, что реализация образовательной программы среднего профессионального образования по специальности 40.02.04 «Юриспруденция» осуществляется в соответствии с требуемыми критериями и показателями. Качество и уровень подготовки обучающихся по ОП СПО 40.02.04 «Юриспруденция» – соответствует требованиям федерального государственного образовательного стандарта среднего профессионального образования.

Анализ удовлетворенности обучающихся, участвующих в реализации образовательной программы среднего профессионального образования по специальности 40.02.04 «Юриспруденция» в целом показал высокую степень удовлетворенности организацией образовательной деятельности ее участниками.