

АВТОНОМНАЯ НЕКОММЕРЧЕСКАЯ ПРОФЕССИОНАЛЬНАЯ
ОБРАЗОВАТЕЛЬНАЯ ОРГАНИЗАЦИЯ
«АКАДЕМИЧЕСКИЙ КОЛЛЕДЖ»
(АНПО «Академический колледж»)

ОТЧЕТ

По результатам анкетирования (опроса) обучающихся, участвующих
в реализации основной образовательной программы среднего
профессионального образования:
«Информационные системы и программирование» (ИСП),
за II семестр 2025 – 2026 уч. год.



2026 г.

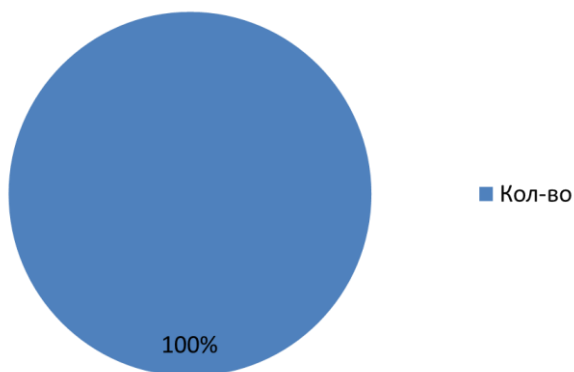
На основании Положения «О контроле качества образовательного процесса в АНПОО «Академический колледж», утвержденного приказом директора № 349-од от «23» июня 2022 г. пп. 2.6.1., внутренний контроль в колледже выполняет одну из функций – оценку результатов учебной, производственной и воспитательной деятельности студентов (обучающихся).

В результате форм контроля качества образовательного процесса выбран опрос студентов колледжа. Внутренняя оценка качества образовательной деятельности по основной образовательной программе 09.02.07 «Информационные системы и программирование» была проведена во втором семестре 2026 года (срок проведения - апрель 2026 г.).

В ходе опроса студентам необходимо было оценить степень удовлетворенности образовательным процессом от 0 до 10 баллов. Оценка результатов мониторинга проходила по следующим критериям: удовлетворенность образовательной деятельностью, материально-техническим оснащением, педагогическим составом (кадровым обеспечением), санитарно-гигиеническими показателями, воспитательной и профилактической работой.

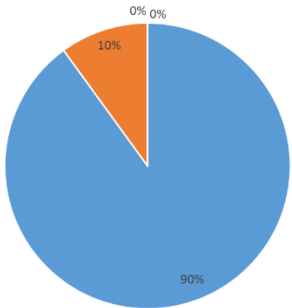
Цель опроса: организация наиболее эффективного учебно-воспитательного процесса в колледже.

Категория опрашиваемых: студенты специальности 09.02.07 «Информационные системы и программирование»
В данном опросе приняли участие 227 респондентов.



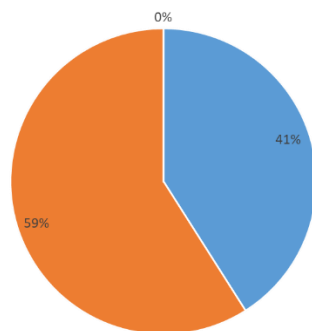
1. Результаты анкетирования (опроса) обучающихся по программе среднего профессионального образования

№	Вопросы студентам образовательной программы	Результаты анкетирования
<p><i>Образовательная деятельность</i></p> <p>■ да ■ скорее да, чем нет ■ скорее нет, чем да ■ нет</p>		
1	Интересно ли вам учиться?	<p>Да – 56 % Скорее да, чем нет – 39% Скорее нет, чем да – 3% Нет – 2%</p>
2	Удовлетворены ли вы процессом обучения в колледже?	<p>82% респондентов оценили по шкале от 7 до 10 14% указали 5-6 баллов 4% опрошиваемых указали диапазон 3-4 балла 0% респондентов выбрали шкалу от 1 до 2</p>
3	Удовлетворены ли вы активными формами проведения учебных занятий?	<p>75% опрошенных выбрали диапазон 8-10 25% указали 5-7 баллов 0% оценили в 3-4 балла 0% респондентов выбрали шкалу от 1 до 2</p>
<p><i>Материально-техническое оснащение</i></p> <p>■ 10 6 ■ 7-9 6 ■ 4-6 6 ■ 1-3 6</p>		
5	Укажите, как часто Вы пользуетесь услугами	<p>Основные ответы: «по мере необходимости»,</p>

	библиотеки (в том числе и электронной) нашего образовательного учреждения?	«один-два раза», «часто».										
6	Удовлетворены ли Вы оснащением учебных аудиторий, лабораторий современным техническим оборудованием?	55% оценили в 10 баллов 45% оценили в диапазоне от 7 до 9 баллов 0% оценили в 4-6 баллов 0% оценили в 1-3 балла										
7	Удовлетворены ли Вы наличием компьютеров, используемых в учебном процессе?	55% респондентов оценили в 10 баллов 33% опрошенных выбрали диапазон от 7 до 9 баллов 12% оценили в диапазоне 4-6 баллов 0% респондентов оценили в 1-3 балла										
8	Удовлетворены ли вы техническими средствами обучения (учебные аудио-, видео-средства, Интернет и др.)?	54% оценили в 10 баллов 42% опрошенных ответили в диапазоне от 7 до 9 баллов 4% респондентов оценили в 4-6 баллов 0% опрошенных оценили в диапазоне от 1 до 3 баллов										
9	Удовлетворены ли Вы наличием учебного оборудования, инструментов, материалов?	62% опрошенных оценили в 10 баллов 33% оценили в диапазоне от 7 до 9 4% опрошенных оценили в 4-6 баллов 1% респондентов оценили в диапазоне 1-3 баллов										
10	Удовлетворены ли Вы наличием спортивного оборудования?	70% опрошенных оценили в 10 баллов 29% оценили в диапазоне от 7 до 9 1% опрошенных оценили в 4-6 баллов 0% респондентов оценили в диапазоне 1-3 баллов										
11	Оцените работу Личного кабинета студента:	46% опрошенных оценили в 10 баллов 54% оценили в диапазоне от 4 до 9 0% опрошенных оценили в 1-3 балла										
<p><i>Педагогический состав (кадровое обеспечение)</i></p>  <table border="1" style="margin: 10px auto;"> <caption>Педагогический состав (кадровое обеспечение)</caption> <thead> <tr> <th>Категория</th> <th>Процент</th> </tr> </thead> <tbody> <tr> <td>да, все замечательно</td> <td>90%</td> </tr> <tr> <td>да, но хотелось бы больше внимания</td> <td>10%</td> </tr> <tr> <td>не всегда</td> <td>0%</td> </tr> <tr> <td>нет</td> <td>0%</td> </tr> </tbody> </table> <p style="text-align: center; font-size: small;"> ■ да, все замечательно ■ да, но хотелось бы больше внимания ■ не всегда ■ нет </p>			Категория	Процент	да, все замечательно	90%	да, но хотелось бы больше внимания	10%	не всегда	0%	нет	0%
Категория	Процент											
да, все замечательно	90%											
да, но хотелось бы больше внимания	10%											
не всегда	0%											
нет	0%											
12	Удовлетворены ли Вы отношением к Вам	90% «да, всё замечательно»										

	педагогического коллектива:	10% «да, но хотелось бы больше внимания» 0% «не всегда» 0% «нет»
13	Есть ли в Вашей студенческой группе куратор группы?	100% «Да» 0% «нет»
14	Дайте примерную оценку работе куратора группы?	93% опрошенных оценили в 10 баллов 7% оценили по шкале от 7 до 9 0% опрашиваемых оценили в 4-6 балла 0% оценили по шкале от 1 до 3 баллов
15	Знаете ли Вы о том, что в колледже работает психолог?	100% «да, знаю» 0% «слышал об этом» 0% «нет, не знаю»
16	Приходилось ли Вам обращаться к психологу по различным вопросам?	5% «да приходилось» 25% «нет, но если возникнет необходимость, обязательно обращусь» 66% «нет, не было необходимости» 4% «нет, я не считаю, что он мне поможет».

Санитарно-гигиенические показатели



■ 106 ■ 5-9 6 ■ 11-3 6

17	Удовлетворены ли Вы организацией питания (буфет)?	41% опрошенных оценили в 10 баллов 59% респондентов оценили в диапазоне от 5 до 9 баллов 0% оценили от 1 до 3 баллов
18	Удовлетворены ли Вы санитарно-гигиеническим состоянием пункта общественного питания (буфета)?	70% оценили в 10 баллов 30% респондентов оценили в диапазоне от 7 до 9 0% опрашиваемых оценили в 4-6 баллов 0% оценили от 1 до 3 баллов
19	Удовлетворены ли Вы санитарно-гигиеническим состоянием аудиторий?	57% опрошенных оценили в 9-10 баллов 43% оценили от 5 до 8 баллов 0% оценили в диапазоне от 1 до 4
20	Удовлетворены ли Вы санитарно-гигиеническим	63% опрошенных оценили в 10 баллов 37% оценили по шкале от 7 до 9

	состоянием общественных туалетов?	0% опрошиваемых оценили в 4-6 балла 0% оценили по шкале от 1 до 3 баллов
<p><i>Воспитательная и профилактическая работа</i></p> <p>Legend: ■ 9-10,6 ■ 6-8,6 ■ 3-5,6 ■ 1-2,6</p>		
21	Как Вы считаете, достаточно ли внимания уделяется в образовательном учреждении организации и проведению воспитательной работы?	73% оценили в 9-10 баллов 25% опрошенных оценили в диапазоне от 6 до 8 баллов 3% оценили в 3-5 баллов 0% оценили в 1-2 балла
22	Как бы Вы оценили организацию и проведение воспитательной работы в образовательном учреждении в целом?	60% опрошенных оценили в 10 баллов 39% оценили в 8-9 баллов 1% респондентов оценили в диапазоне 5-7 баллов 0% опрошенных оценили в 1-4 балла
23	Оцените организацию специальной профилактической работы в образовательном учреждении в целом?	55% оценили в 10 баллов 40% опрошенных оценили в 7-9 баллов 5% респондентов в диапазоне 5-6 баллов 0% опрошиваемых оценили в 1-4 балла
24	Вам известны случаи правонарушений, совершенных студентами Вашего образовательного учреждения?	50% «нет» 50% «да» 0% «затрудняюсь ответить»
25	Укажите в каких внеучебных мероприятиях вы принимали участие?	10% «ни в каких мероприятиях не принимал участие» 23% «в спортивных конкурсах, соревнованиях» 40% «в культурно – массовых мероприятиях» 20% «в предметных олимпиадах»

		7% «в студенческих научных конференциях»
26	Оцените уровень организации и проведения мероприятий, в которых Вы принимали участие?	65% оценили в 10 баллов 35% опрошенных оценили в диапазоне от 5 до 9 баллов 0% оценили в 1-4 балла
27	Укажите, какими видами деятельности Вы занимаетесь во внеурочное время?	27% «спортом» 8% «во внеурочное время ничем не занимаюсь» 15% «художественная самодеятельность» 18% «во внеучебное время подрабатываю» 7% «волонтерская деятельность» 13% «культурно-массовой работой» 12% «научно-исследовательской работой».

Оценочная шкала результатов анкетирования:

№	Степень удовлетворенности	Процентный интервал удовлетворенности
1	Полная удовлетворенность	от 80% до 100%
2	Частичная удовлетворенность	от 65% до 80%
3	Частичная неудовлетворенность	от 50% до 65%
4	Неудовлетворенность	до 50%

Общие выводы:

Удовлетворенность образовательной деятельностью – полная удовлетворенность (91%).

Удовлетворенность материально-технической базой – полная удовлетворенность (86 %).

Удовлетворенность компетентностью педагогического состава – полная удовлетворенность (95%).

Удовлетворенность санитарно-гигиеническими показателями (аудитории, общественные туалеты, буфет) – частичная удовлетворенность (79%).

Удовлетворенность воспитательной и просветительской работой – полная удовлетворенность (82%).

Общие выводы по результатам анализа:

Результаты анкетирования (опроса) по вопросам удовлетворенности условиями организации образовательного процесса показали, что в АНПОО «Академический колледж» систематически проводятся мероприятия,

нацеленные на реализацию стратегии развития образовательной и рабочей программы воспитания АНПОО «Академический колледж» на 2021-2026 г.г. Можно сделать вывод, что в учебном плане отображена логическая последовательность освоения составляющих программы среднего профессионального образования, обеспечивающих формирование различных компетенций. При проведении занятий широко используются активные и интерактивные технологии. Учебные курсы реализуются с применением электронного обучения, дистанционных образовательных технологий.

Удовлетворенность кадровым обеспечением программы – 95%. Реализация программы среднего профессионального образования обеспечивается педагогическими кадрами, имеющими высшее образование, соответствующее профилю преподаваемой дисциплины (модуля). Опыт деятельности в организациях соответствующей профессиональной сферы является обязательным для преподавателей, отвечающих за освоение обучающимся программы.

Удовлетворенность санитарно-гигиеническими помещениями (аудитории, общественные туалеты, буфет) имеет высокий показатель (79%), что свидетельствует о частой уборке и соблюдению норм СанПиНа.

Показатель удовлетворенности воспитательной и просветительской работой (82%) носит плановый характер, ведется систематически, с привлечением внешних общественных организаций. В процессе воспитательной работы реализованы большинство поставленных целей и задач. Воспитательной работой охвачены некоторые студенты колледжа. Есть перспективы развития воспитательной системы и необходимые для этого ресурсы.

Общая удовлетворенность качеством предоставления образовательных услуг по программе 91 %. По результатам анкетирования (опроса) по вопросам удовлетворенности условиями организации образовательного процесса установлено, что реализация образовательной программы среднего профессионального образования по специальности «Информационные системы и программирование» осуществляется в соответствии с требуемыми критериями и показателями. Качество и уровень подготовки обучающихся по ОП СПО 09.02.07 «Информационные системы и программирование» –соответствует требованиям федерального государственного образовательного стандарта среднего профессионального образования.

Анализ удовлетворенности обучающихся, участвующих в реализации образовательной программы среднего профессионального образования по специальности «Информационные системы и программирование» в целом показал высокую степень удовлетворенности организацией образовательной деятельности ее участниками.